



Муниципальное автономное  
образовательное учреждение  
дополнительного образования  
"Центр детского творчества" р.п.  
Красные Баки Нижегородской  
области

Муниципальный опорный центр



# ИНСТРУКЦИИ ПО РАБОТЕ В ИС "НАВИГАТОР"

Администратор  
муниципального сегмента  
в ИС "Навигатор"  
**Ю.В. Каленникова**

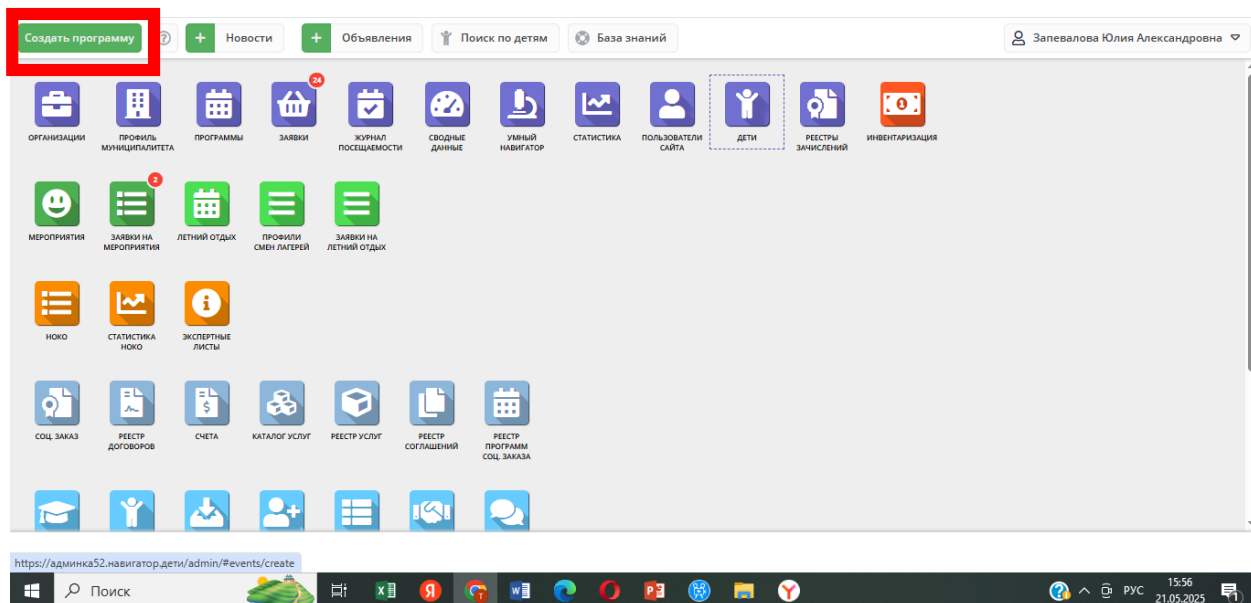


2025 ГОД

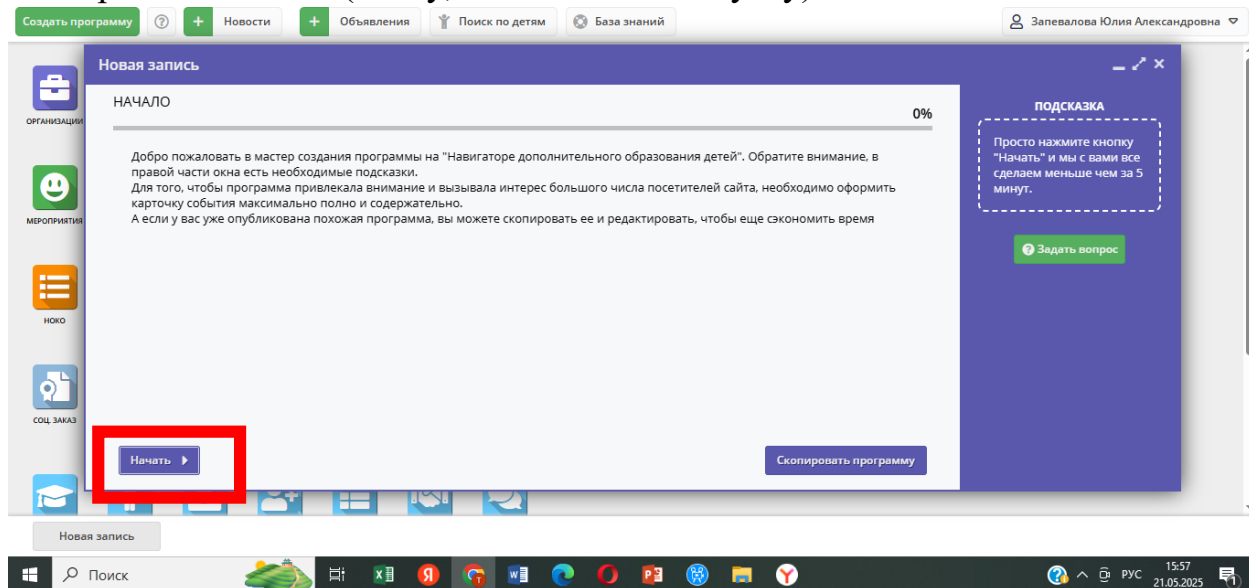
# Создание программы летнего отдыха

*Для зачисления детей необходимо создать программу:*

1. Заходим на сайт Админка. Навигатор через кабинет Вашей организации. Выбираем «Создать программу» (в верхнем левом углу)



2. Выбираем «Начать» (внизу, в левом нижнем углу)



3. Заполняем все параметры (выделены звездочкой). Затем – нажимаем «Далее», заполняя все необходимые параметры

Новая запись

ЭТАП №1/17 1%

Полный тип программы \*:

Это поле обязательно для заполнения

Полное наименование \*:

Публичное наименование \*:

Краткое описание \*:

Назад Далее

ПОДСКАЗКА

Сперва давайте придумаем название для программы. Оно должно быть не очень длинным, иначе его мало кто запомнит. Пожалуйста, не держите зажатой клавишу CapsLock при заполнении этого поля.

Задать вопрос

Новая запись

Поиск

15:58 21.05.2025

Затем Сохраняем программу и отправляем на модерацию. В течение нескольких дней программа будет опубликована и доступна для зачисления детей


# Создание заявки на программу летнего отдыха

*Заявка может быть создана двумя способами:*

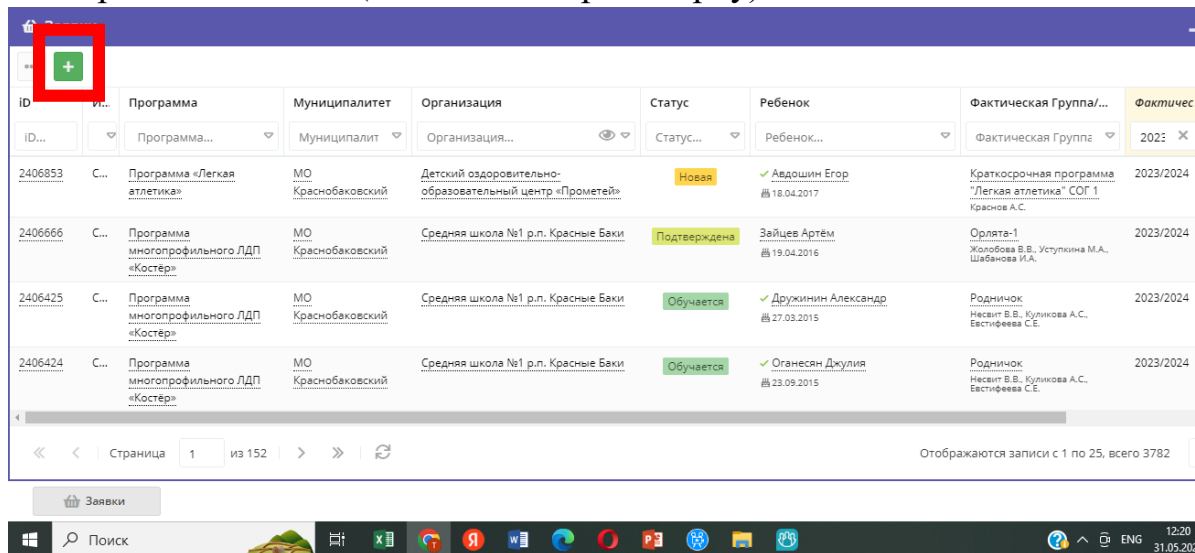
*-родителем через личный кабинет*

*-организатором мероприятия (при согласии родителя). Для этого необходимо:*

1. Заходим на сайт Админка. Навигатор через кабинет муниципального опорного центра. Переходим в раздел «Заявки»:



2. Выбираем «Создать» (зеленый квадрат сверху)



### 3. В новом окне начинаем вводить название программы летнего отдыха (ЛДП)

Создать программу ? + Новости + Объявления Поиск по детям База знаний Запелалова Юлия Александровна

**Заявки**

**Новая заявка**

Программа \*:  
Выберите программу...

Группа/Класс \*:  
Выберите группу

Ребенок \*:  
Ребенок...

+ родителя + ребенка

✓ Создать ✗ Закрыть

Страница 1 из 152

Отображаются записи с 1 по 25, всего 3782

Затем начинаем вводить фамилию ребенка в поисковой строке «Ребенок»

Создать программу ? + Новости + Объявления Поиск по детям База знаний Запелалова Юлия Александровна

**Заявки**

**Новая заявка**

Программа \*:  
Выберите программу...

Группа/Класс \*:  
Выберите группу

Ребенок \*:  
Ребенок...

+ родителя + ребенка

✓ Создать ✗ Закрыть

Страница 1 из 152

Отображаются записи с 1 по 25, всего 3782

После этого выбираем «Создать»

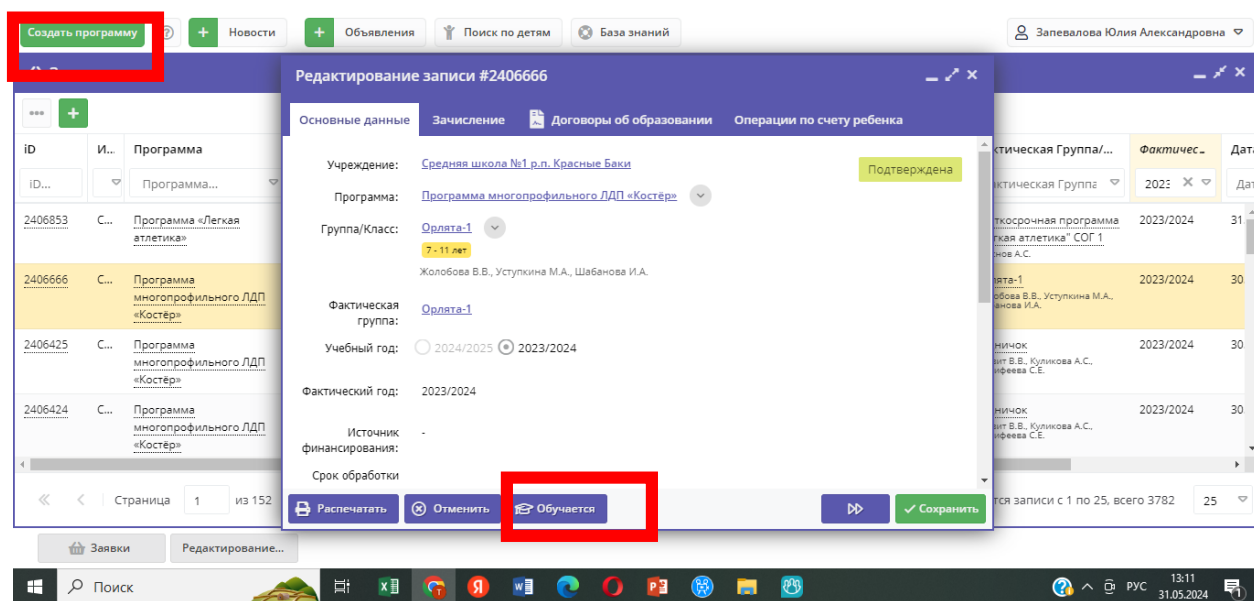
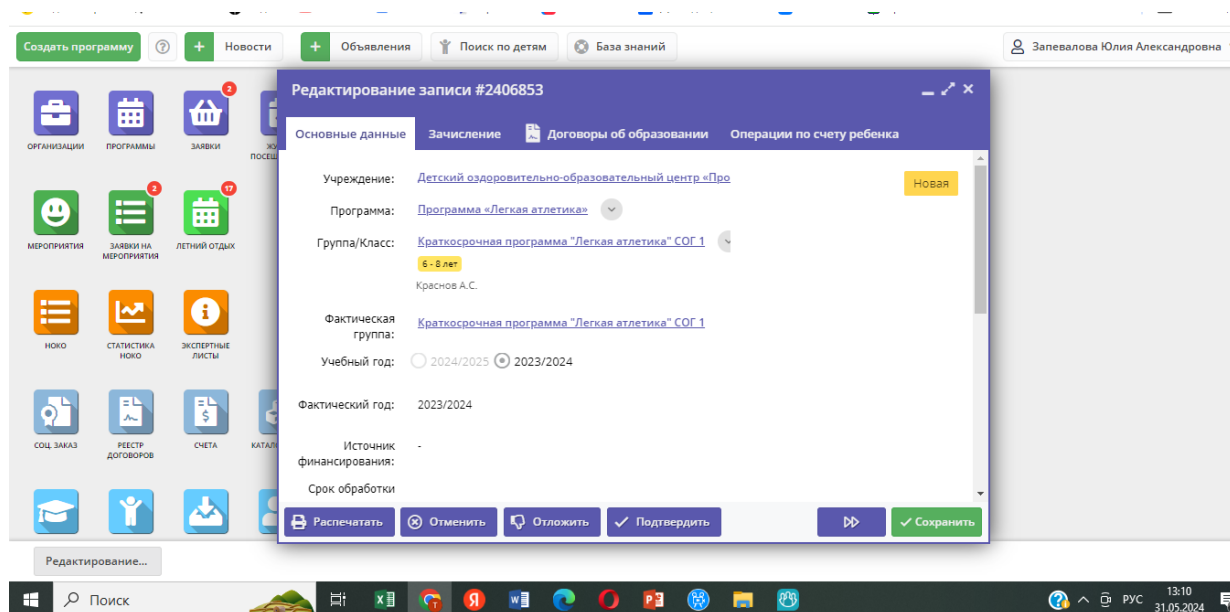
The screenshot shows a web application interface with a table of applications and a modal form for creating a new one. The table has columns: ID, И., Программа, Муниципалитет, Организация, Статус, Ребенок, Фактическая Группа/..., Фактичес..., and Дата. The modal form 'Новая заявка' has fields for 'Программа \*', 'Группа/Класс \*', and 'Ребенок \*'. At the bottom of the form are buttons: '+ родителя', '+ ребенка', 'Создать' (highlighted with a red rectangle), and 'Закрыть'.

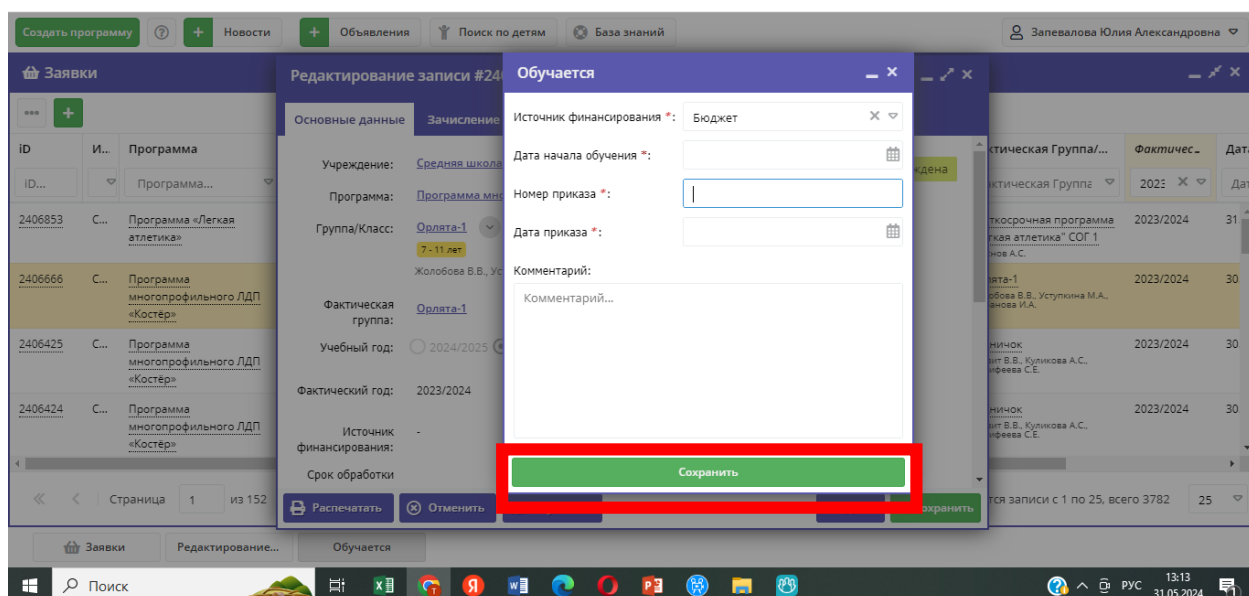
Новая заявка создана. После этого нам нужно ее подтвердить.  
Выбираем заявку в статусе «Новая», нажимаем на нее

The screenshot shows the 'Заявки' table with the following data:

ID	И.	Программа	Муниципалитет	Организация	Статус	Ребенок	Фактическая Группа/...	Фактичес...	Дата
2406853	С...	Программа «Легкая атлетика»	МО Краснобаковский	Детский оздоровительно-образовательный центр «Прометей»	Новая	✓ Идошин Егор # 04.2017	Краткосрочная программа "Легкая атлетика" СОГ 1 Краснов А.С.	2023/2024	31
2406666	С...	Программа многопрофильного ЛДП «Костёр»	МО Краснобаковский	Средняя школа №1 р.п. Красные Баки	Подтверждена	Зайцев Артём # 19.04.2016	Орлята-1 Жолдоба В.В., Уступкина М.А., Шабанова И.А.	2023/2024	30
2406425	С...	Программа многопрофильного ЛДП «Костёр»	МО Краснобаковский	Средняя школа №1 р.п. Красные Баки	Обучается	✓ Дружинин Александр # 27.03.2015	Родничок Несвит В.Б., Куликова А.С., Евстифеева С.Е.	2023/2024	30
2406424	С...	Программа многопрофильного ЛДП «Костёр»	МО Краснобаковский	Средняя школа №1 р.п. Красные Баки	Обучается	✓ Оганесян Джулия # 23.09.2015	Родничок Несвит В.Б., Куликова А.С., Евстифеева С.Е.	2023/2024	30

4. В новом окне выбираем «Подтвердить», затем появляется кнопка «Обучается», нажимаем на «Обучается». Вводим номер приказа и дату зачисления (приема в ЛДП)





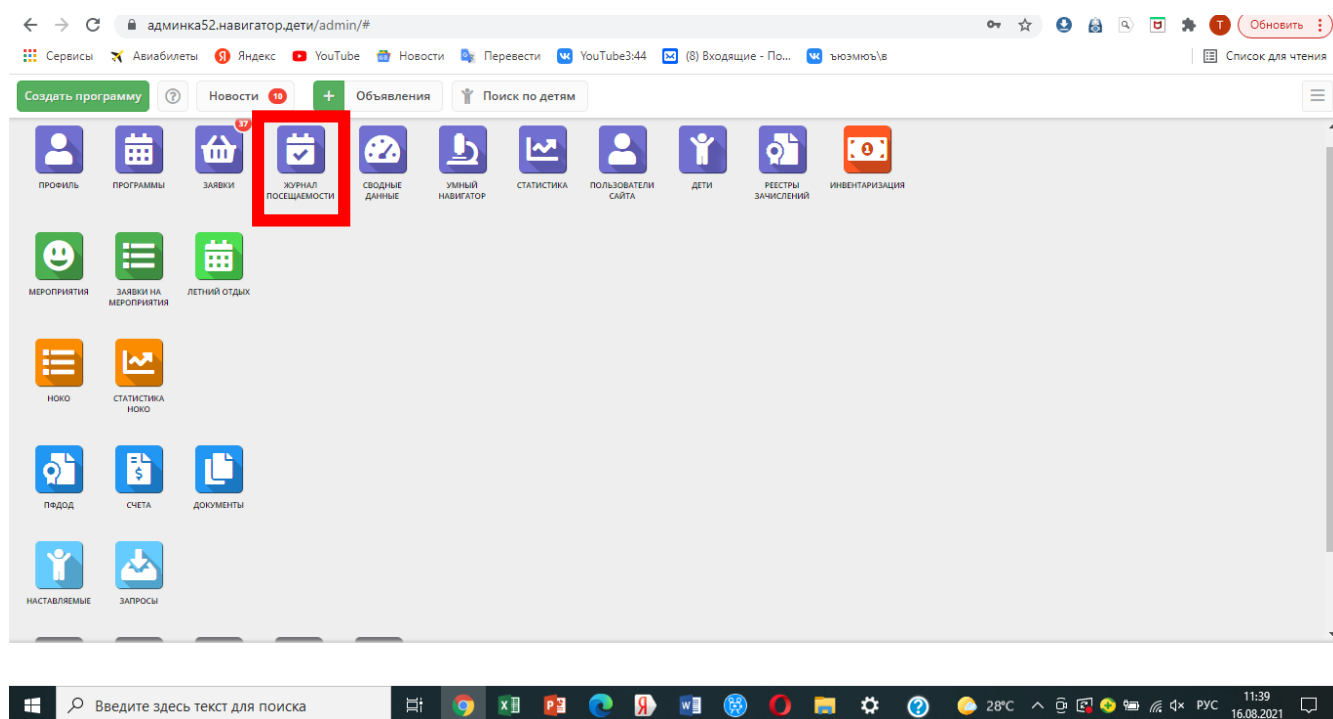
Заявка обработана и ребенок зачислен.



# 1. Инструкция по редактированию программы на новый учебный год

*(если программа осталась с прошлого года, то нет необходимости создавать новую карточку программы, можно отредактировать карточку прошлого года)*

1. Заходим на страницу админка 52.навигатор.дети. Переходим в раздел «Журнал посещаемости»



2. В разделе «Журнал посещаемости» выбираем нужную группу:

adminka52.навигатор.дети/admin/#attendance

Службы Авиабилеты Яндекс YouTube Новости Перевести YouTube:44 (8) Входящие - По... юзмовъ/в

Создать программу Новosti Объявления Поиск по детям

### Журнал посещаемости

ID	Программа	Групп...	Забронировано	Преп...	Дата ...	Дата ...	Возраст	Есть р...	Колич...	Прие...	Участ...	Теку...	За ве...	Удалено?
30...	Студия рукоделия «Раз...	Разно...	+0 ✓ 0 16	Погод...	01.09...	31.05...	6-12	Да	37.00	Да	Нет			Нет
30...	Студия рукоделия «Раз...	Разно...	+0 ✓ 0 15		01.09...	31.05...	6-12	Да	36.00	Да	Нет			Нет
30...	Шахматы 1 группа (на ...	Шахм...	+0 ✓ 0 0	Баран...	01.09...	31.05...	6-17	Да	148.00	Да	Да	75.46P	11168...	Нет
30...	Фетрика	Фетри...	+0 ✓ 0 0	Карас...	01.09...	31.05...	7-17	Да	148.00	Да	Да	94.4P	13971...	Нет
29...	Умка	Умка 2	+0 ✓ 0 0	Карас...	01.09...	31.05...	5-6	Да	74.00	Да	Нет			Нет
29...	Нескучные науки (д/с «...	Неску...	+0 ✓ 0 0	Кален...	01.09...	31.05...	5-7	Да	74.00	Да	Да	90.11P	6668.1...	Нет
8797	Гравюра	Гравю...	+0 ✓ 0 0	Маяко...	01.09...	31.05...	9-18	Да	148.00	Да	Нет			Нет
8792	Изостудия 1 МАОУ «СО...	Изост...	+0 ✓ 0 0	Маяко...	01.09...	31.05...	6-9	Да	74.00	Да	Да	94.4P	6985.6P	Нет
8768	ВПК «Спарта»	ВПК "С...	+0 ✓ 0 0	Попов...	01.09...	31.05...	7-18	Да	146.00	Да	Да	90.21P	13170...	Нет

Страница 3 из 4

Отображаются записи с 51 по 75, всего 77

### 3. Выбираем группу, нажимаем на название группы, выбираем «Открыть карточку»

adminka52.навигатор.дети/admin/#attendance

Службы Авиабилеты Яндекс YouTube Новости Перевести YouTube:44 (8) Входящие - По... юзмовъ/в

Создать программу Новosti Объявления Поиск по детям

### Журнал посещаемости

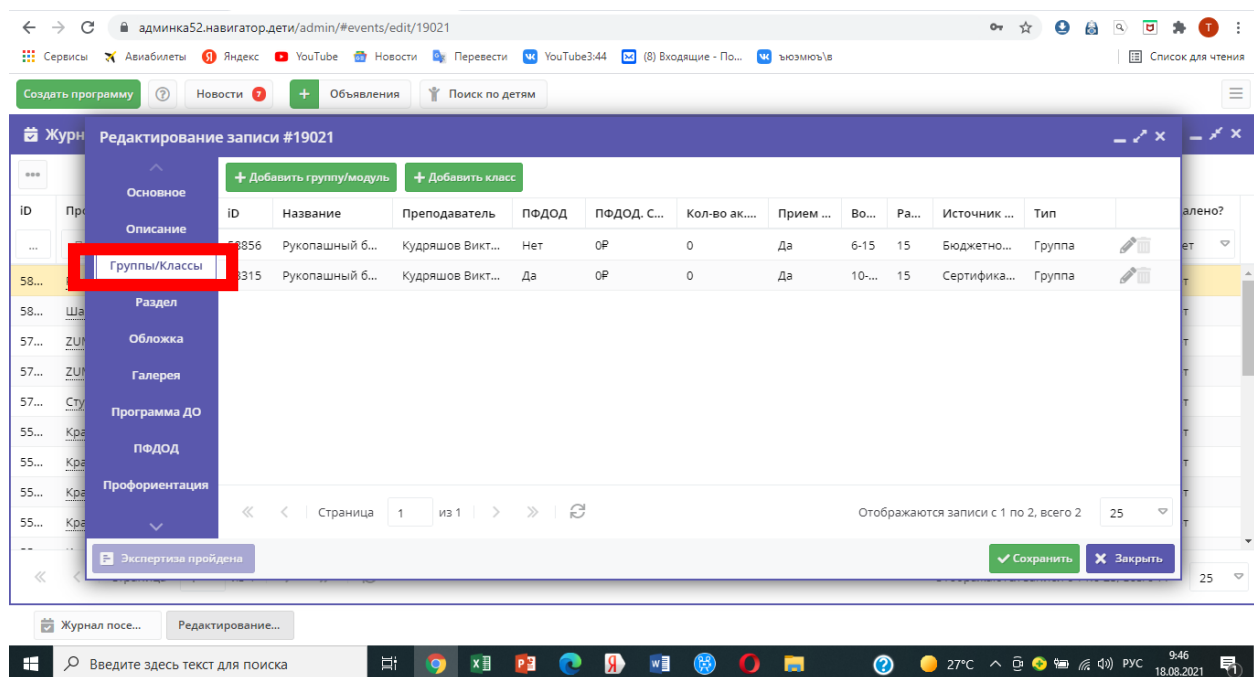
ID	Программа	Групп...	Забронировано	Преп...	Дата ...	Дата ...	Возраст	Есть р...	Колич...	Прие...	Участ...	Теку...	За ве...	Удалено?
58...	Рукопашный бой (ПФ...	Программа #19021	+0	Кудря...	01.09...	31.05...	6-15	Да	148.00	Да	Нет			Нет
58...	Шахматы 2.0 (2-ой го...	Рукопашный бой (ПФДОД)	+0	Баран...	01.09...	31.05...	7-16	Да	148.00	Да	Нет			Нет
57...	ZUMBA@KIDS		+0	Цыган...	01.09...	31.05...	15-17	Да	72.00	Да	Нет			Нет
57...	ZUMBA@KIDS		+0	Цыган...	01.09...	31.05...	11-13	Да	74.00	Да	Нет			Нет
57...	Студия рукоделия «Р...		+0	Погод...	01.09...	31.05...	10-15	Да	74.00	Да	Нет			Нет
55...	Краткосрочная прог...	Организация	+0	Истра...			12-17	Нет	18.00	Нет	Нет			Нет
55...	Краткосрочная прог...	Муниципалитет	+0	Истра...			12-18	Нет	0.00	Нет	Нет			Нет
55...	Краткосрочная прог...		+0	Истра...			12-17	Нет	18.00	Нет	Нет			Нет
55...	Краткосрочная прог...	3 групп...	+0 ✓ 0 0	Баран...	01.06...	31.08...	6-17	Да	52.00	Нет	Нет			Нет

Страница 1 из 4

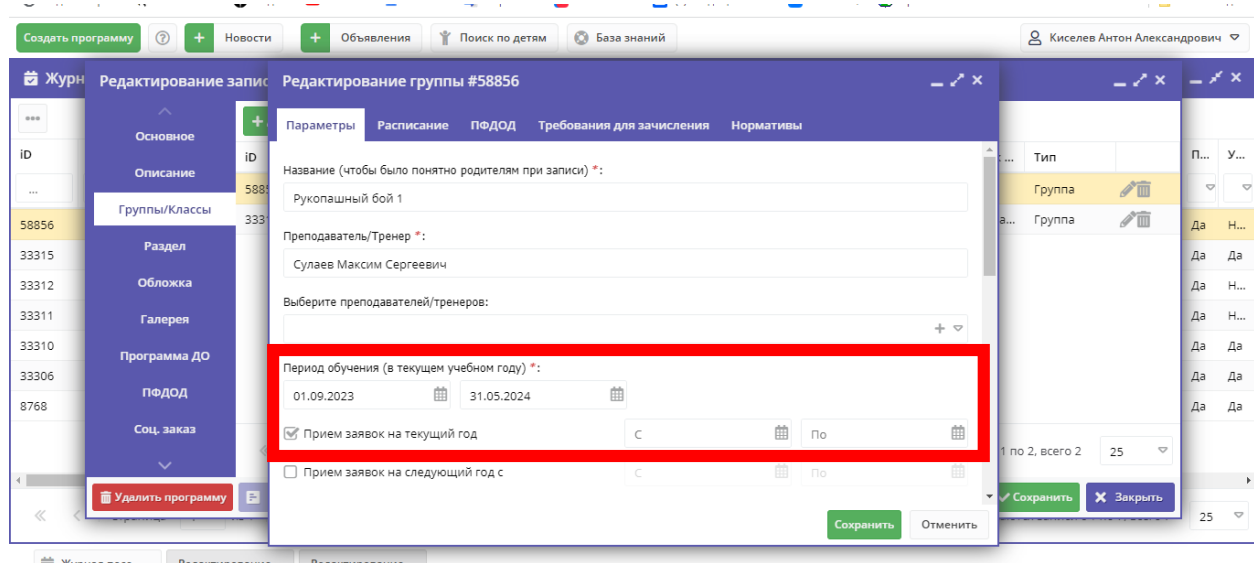
Отображаются записи с 1 по 25, всего 77

https://adminka52.навигатор.дети/admin/#events/edit/19021

### 4. После открытия карточки меняем необходимую информацию во всех разделах. Особое внимание необходимо обратить на раздел «Группы»



Открываем группы, меняем информацию на 2023-2024 учебный год.



Обратите внимание на выделенные строки (период обучения и прием заявок на текущий учебный год). «Прием заявок на текущий учебный год должен выглядеть подобным образом, либо дата должна быть выбрана: с 01.09.2023 по 01.12.2023. Выбираем «Сохранить»».

Редактирование группы #80787

Параметры **Расписание** ПФДОД Требования для зачисления Нормативы

Название (чтобы было понятно родителям при записи) \*:  
Контраст ДК Маяк

Преподаватель/Тренер \*:  
Запелалова Юлия Александровна

Выберите преподавателей/тренеров:  
+

Период обучения (в текущем учебном году) \*:  
01.09.2023 31.05.2024

☒ Прием заявок на текущий год С По  
☐ Прием заявок на следующий год с С По

Сохранить Отменить

После редактирования периода обучения, переходим в раздел «Расписание»

Параметры **Расписание** ПФДОД Требования для зачисления Нормативы

+ Добавить дни недели или период

Дни	Время нач...	Продолжи...	Размер ак....	Период с	Период по
ВТ	15:00	2 ак. час	45 мин	01.09.23	31.05.24
ПТ	13:00	2 ак. час	45 мин	01.09.23	31.05.24

Сохранить Отменить

Выбираем «Добавить дни недели или период», выставляем расписание, затем выбираем «Сохранить»

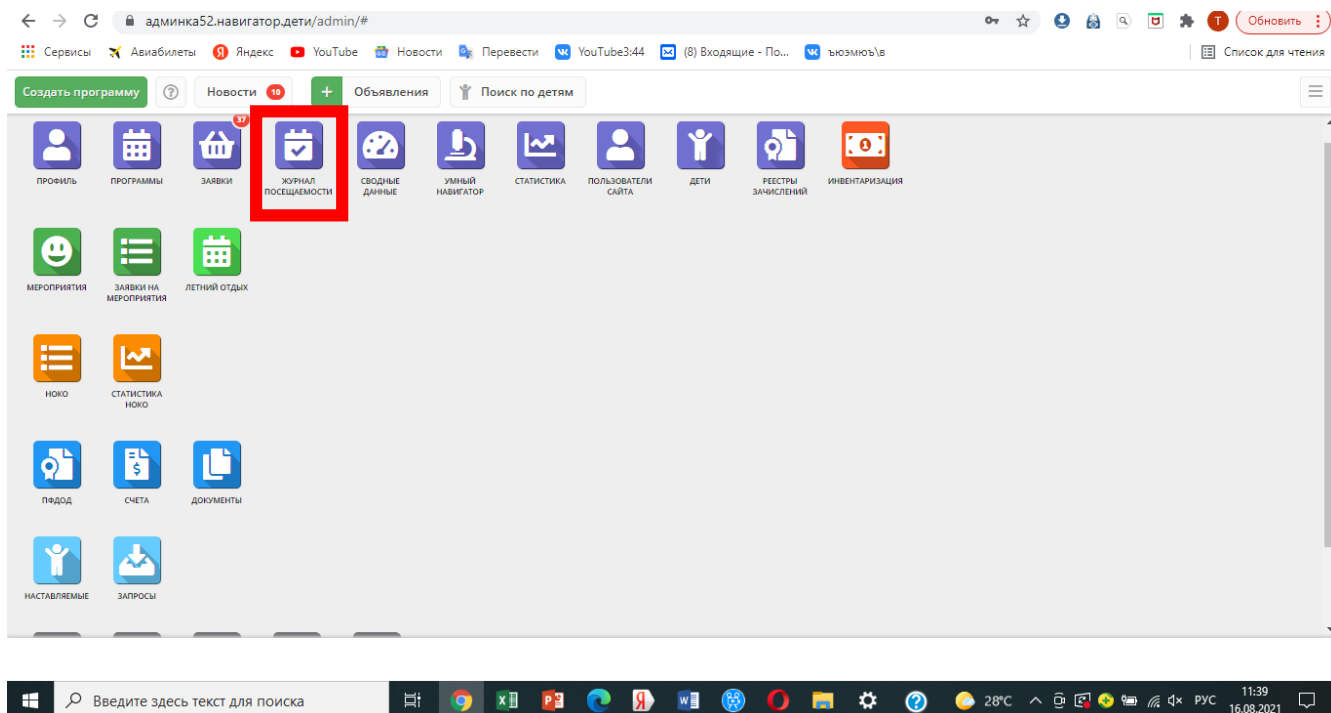
*Теперь программа находится на Модерации и будет одобрена в течение трех дней.*

После обработки родители и дети будут видеть программу на сайте, смогут подать на нее заявку.

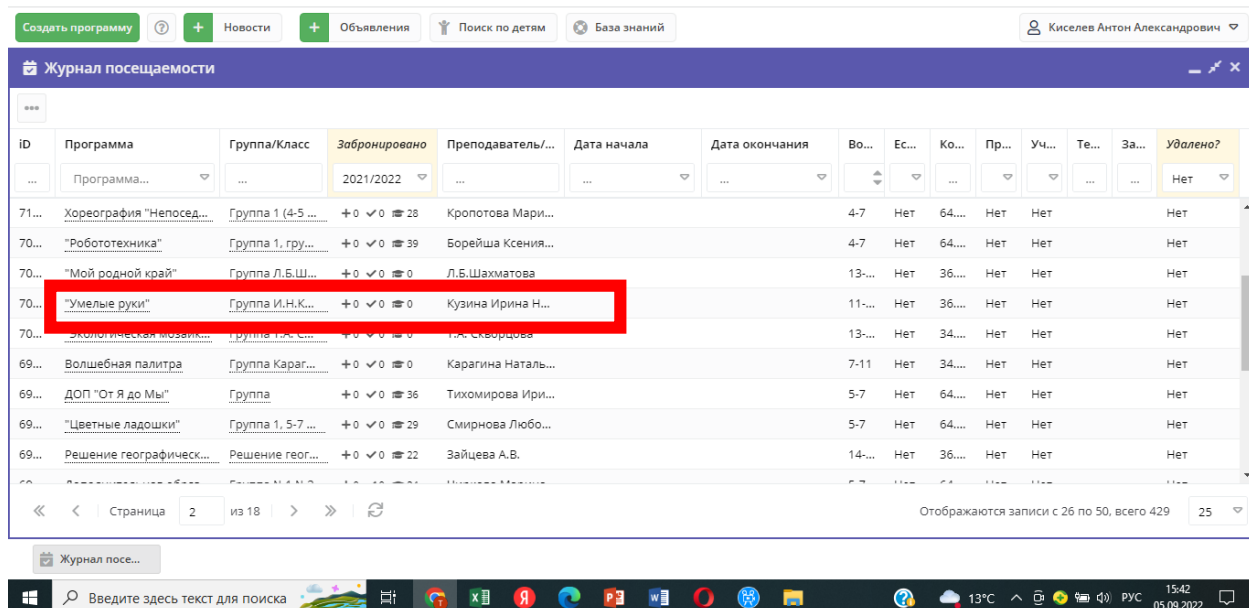
# Инструкция по переводу детей на следующий учебный год.

(Если программа двух-трехгодичная, то отчислять детей не нужно, достаточно перевести их на следующий учебный год)

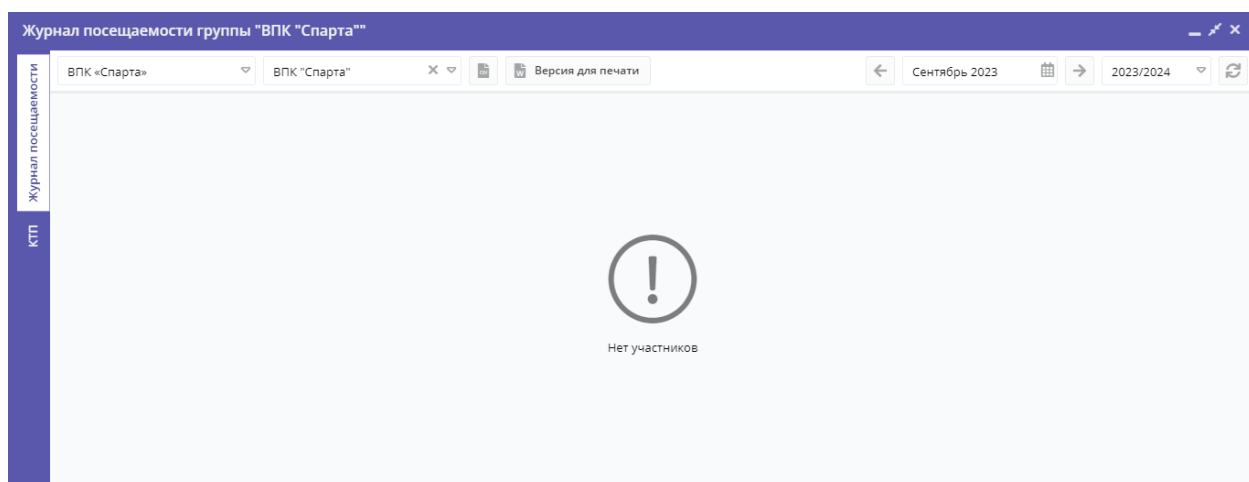
1. Заходим на страницу админка 52.навигатор.дети. Переходим в раздел «Журнал посещаемости»



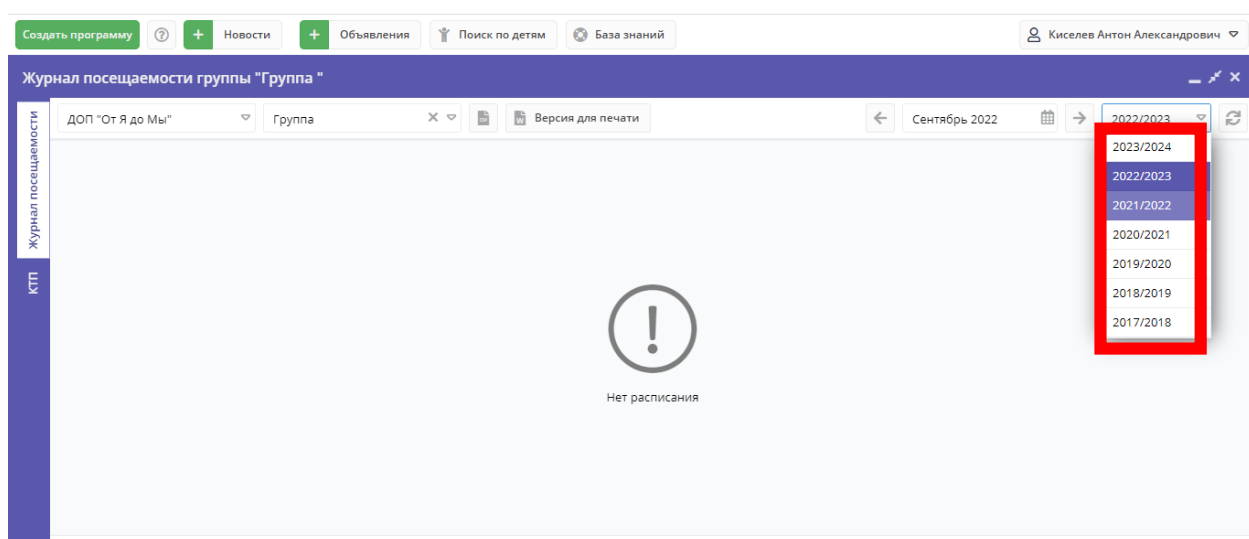
2. В разделе «Журнал посещаемости» выбираем нужную группу:



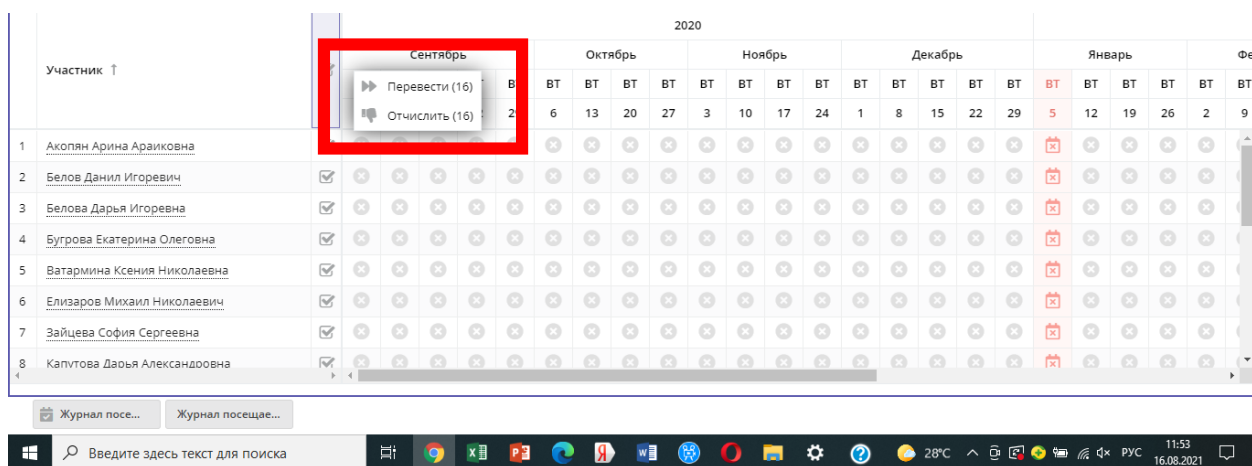
3. Выбираем группу., нажимаем два раза на количество человек в группе.  
Открываем журнал посещаемости



- После открытия журнала, выбираем предыдущий учебный год (2022-2023)

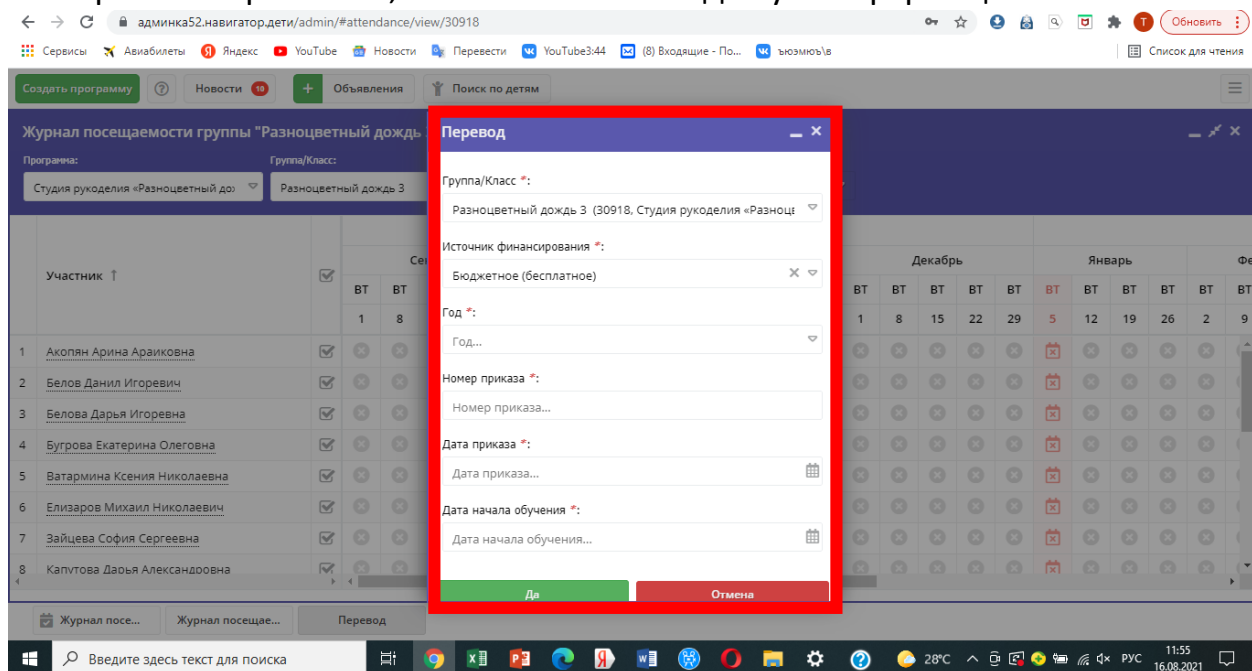


4. Появился журнал посещаемости на 2022-2023 учебный год. Нам необходимо перевести детей на следующий учебный год. Для этого необходимо отметить галочку наверху, таким образом, все дети будут переведены в эту же группу, но на следующий учебный год. Либо переводим детей выборочно, ставя галочки напротив фамилии нужного ребенка.



Если необходимо перевести детей выборочно, то ставим галочку напротив фамилии ребенка

## 5. Выбираем «Перевести», заполняем необходимую информацию:

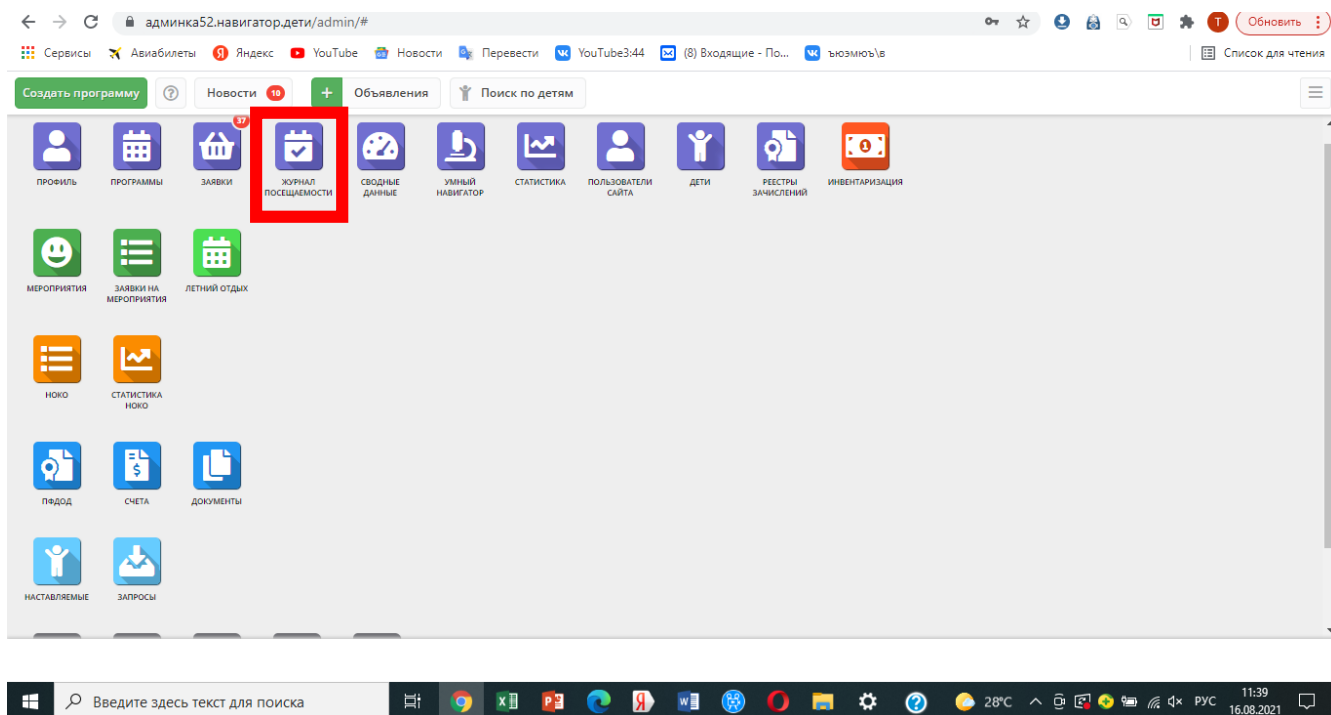


**Обратите внимание, что год обучения в данной таблице, мы выбираем новый, а не предыдущий: нужно выбрать 2023-2024 учебный год.**

## 6. Нажимаем на кнопку «Да». Затем дети из этой группы будут переведены в группу на новый учебный год. Группа будет сформирована

# Инструкция по отчислению детей.

1. Заходим на страницу админка 52.навигатор.дети. Переходим в раздел «Журнал посещаемости»



2. В разделе «Журнал посещаемости» выбираем нужную группу:

Журнал посещаемости

...

ID	Программа	Групп...	Забронировано	Преп...	Дата ...	Дата ...	Возраст	Есть р...	Колич...	Прие...	Участ...	Теку...	За ве...	Удалено?
	Программа...	...	2020/2021	...	...	...	...	Ест	...	Пр	Уч	...	...	Нет
...	Студия рукоделия «Разноцветная»	Разноцветная	+0 ✓ 0 16	Погода...	01.09...	31.05...	6-12	Да	37.00	Да	Нет	...	...	Нет
30...	Студия рукоделия «Разноцветная»	Разноцветная	+0 ✓ 0 15	...	01.09...	31.05...	6-12	Да	36.00	Да	Нет	...	...	Нет
30...	Шахматы 1 группа (на ...)	Шахм...	+0 ✓ 0 0	Баран...	01.09...	31.05...	6-17	Да	148.00	Да	Да	75.46P	11168...	Нет
30...	Фетрика	Фетри...	+0 ✓ 0 0	Карас...	01.09...	31.05...	7-17	Да	148.00	Да	Да	94.4P	13971...	Нет
29...	Умка	Умка 2	+0 ✓ 0 0	Карас...	01.09...	31.05...	5-6	Да	74.00	Да	Нет	...	...	Нет
29...	Нескучные науки (д/с «...	Неску...	+0 ✓ 0 0	Кален...	01.09...	31.05...	5-7	Да	74.00	Да	Да	90.11P	6668.1...	Нет
8797	Гравюра	Гравю...	+0 ✓ 0 0	Маяко...	01.09...	31.05...	9-18	Да	148.00	Да	Нет	...	...	Нет
8792	Изостудия 1 МАОУ «СО...	Изост...	+0 ✓ 0 0	Маяко...	01.09...	31.05...	6-9	Да	74.00	Да	Да	94.4P	6985.6P	Нет
8768	ВПК «Спарта»	ВПК «С...	+0 ✓ 0 0	Попов...	01.09...	31.05...	7-18	Да	146.00	Да	Да	90.21P	13170...	Нет

« < Страница 3 из 4 > » ↺

Отображаются записи с 51 по 75, всего 77

25

Журнал посе...

Введите здесь текст для поиска

16.08.2021

11:45

3. Выбираем группу, нажимаем два раза на количество человек в группе. Открываем журнал посещаемости. Справа сверху выбираем прошлый учебный год (2022-2023)



